

Har du spørsmål om innlogging? Send en epost til skatt@skatt.no

Slik logger du inn på Skatt.no

- 1) For å logge inn på Skatt.no, må du trykke på Logg inn-knappen som vist på skjermbildet under.

The screenshot shows the Skatt.no website interface. At the top, there are navigation links for 'Aksjer/sparing', 'Arv/gave', 'Avgifter', 'Bolig/eiendom', 'Fradrag', 'Lønn/frynsegoder', 'Næringsdrivende', 'Pensjon/forsikring', 'Selvangivelse', and 'Utland'. The main header includes the Skattebetaler foreningen logo and the text 'Velkommen til skatt.no'. A search bar is located on the left. A sidebar on the left contains a menu with items like 'Hjem', 'Web-TV', 'Nyheter', 'Selvangivelsen', 'Blogg', 'Tema', 'Nettmøte', 'Spørsmål og svar', 'Kurs', 'Litteratur', 'Veier videre', 'Bli medlem', 'Presse', 'Om oss', and 'In English'. The main content area features an announcement about 'KURS: Merverdiavgift - årlig oppdatering i Oslo (13. november)'. Below this, there is a section titled '- Brukes til underholdning' with a sub-header 'Skattelistede brukes til ren underholdning - ikke til å sjekke hvordan skattesystemet fungerer, viser en undersøkelse gjort for Skattebetalerforeningen.' and a sub-header 'Siste nyheter' with a list of recent news items. A 'Logg inn' button is highlighted with a red box. On the right side, there are links for 'Bli medlem her', 'Om foreningen', 'Gratis skattehjelp', 'Dette får du', and 'Logg inn'. At the bottom right, there is a banner for 'Kurs: Merverdiavgift - årlig oppdatering 06.11.2008 Bergen'.

- 2) Etter å ha trykket på Logg inn knappen, dukker skjemaet under opp. Her fyller man inn brukernavn og passord. Er det riktig, dukker det opp en tekst: "Du er nå pålogget.". Samtidig blir Logg inn-knappen byttet ut med en Logg ut-knapp.

Logg inn

For å få tilgang til medlemssider på Skatt.no, må du først logge inn.

Dersom du er medlem i Skattebetalerforeningen, [kan du hente passord her](#).

[Er du ikke medlem i Skattebetalerforeningen? Meld deg inn her](#).

Brukernavn (epostadresse eller medlemsnummer):

Passord:

Logg inn

Har du problemer med å få logget inn? Ta kontakt med oss på skatt@skatt.no

Har du spørsmål om innlogging? Send en epost til skatt@skatt.no

- 3) Her er du logget inn. Du har nå adgang til å endre adresse, epostadresse og telefonnummer. Og du kan også legge inn en midlertidig adresse ved ferier/utenlandsopphold osv ved å klikke på lenken "Endre adresse". Ved å klikke på Endre passord, kan man endre passordet. Det avhenger av at man husker hva passordet er. I tillegg er det en godt synlig lenke til medlemsfordelene.

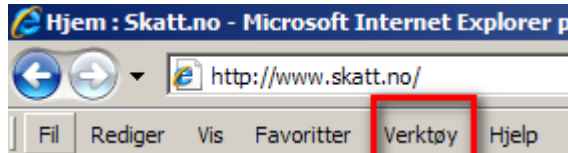


Har du spørsmål om innlogging? Send en epost til skatt@skatt.no

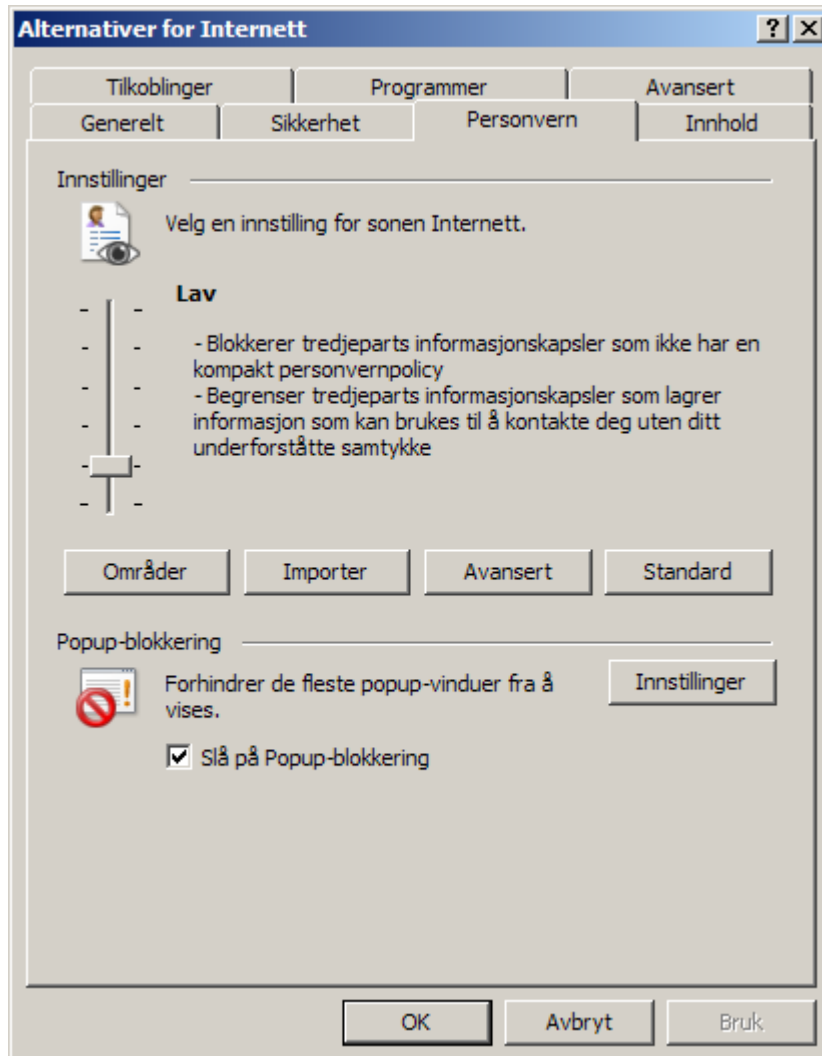
Virket det ikke?

Det kan hende at det oppstår problemer i nettleseren Internet Explorer, som følger med de fleste PC-er. Når du forsøker å logge inn dukker det opp bare en blank side. Du blir ikke logget inn.

Her er det en enkel innstilling som gjør at siden kan åpnes likevel. Velg "Verktøy" og så "Alternativer for Internett" i menyen.



Klikk så på fanen "Personvern". Sørg for at innstillingen står på "Lav". Trykk så på "Ok".



Har du spørsmål om innlogging? Send en epost til skatt@skatt.no

Når du har glemt passordet

- 1) Husker du ikke hva passordet er? Da kan du klikke på den første lenken i dette skjemaet, "kan du hente passord her".

Logg inn

For å få tilgang til medlemsider på Skatt.no, må du først logge inn.

Dersom du er medlem i Skattebetalerforeningen, [kan du hente passord her](#).

[Er du ikke medlem i Skattebetalerforeningen? Meld deg inn her](#).

Brukernavn (epostadresse eller medlemsnummer):

Passord:

Logg inn

Har du problemer med å få logget inn? Ta kontakt med oss på skatt@skatt.no

- 2) Du får da opp følgende skjema. Skriv inn epostadressen. Det vil da bli sendt en epost til din innboks, som inneholder lenke for å generere nytt passord.

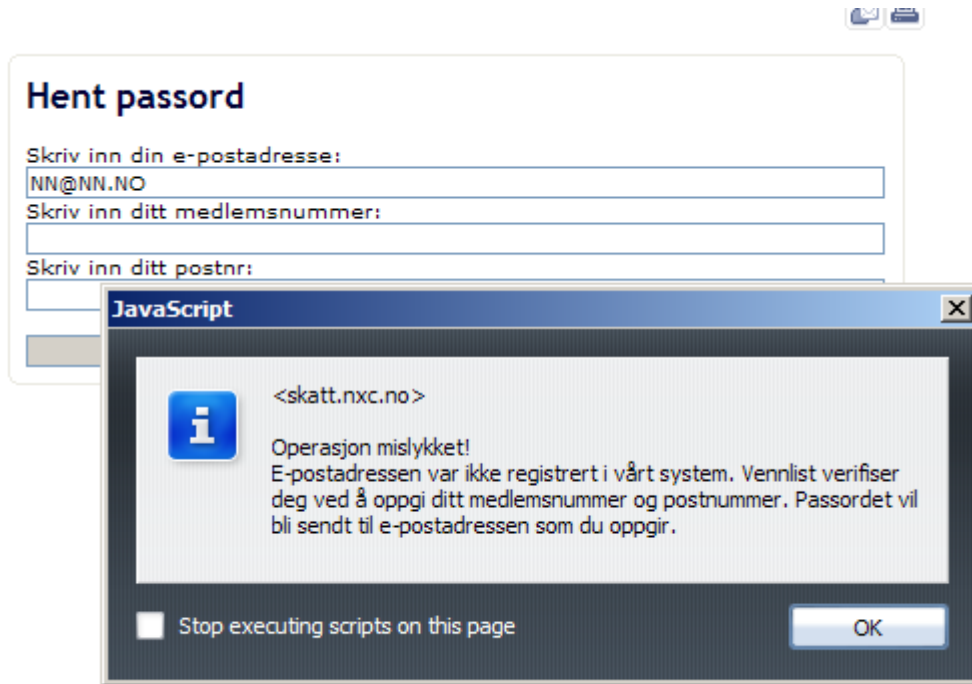
Hent passord

Skriv inn din e-postadresse:

Lag nytt passord

Har du spørsmål om innlogging? Send en epost til skatt@skatt.no

- 3) Dersom det er første gang du bruker Skatt.no – og ikke har registrert epostadressen før, vil det dukke opp et nytt skjermbilde:



The image shows a web form titled "Hent passord" (Get password) with three input fields: "Skriv inn din e-postadresse:" (containing "NN@NN.NO"), "Skriv inn ditt medlemsnummer:" (empty), and "Skriv inn ditt postnr:" (empty). Overlaid on the form is a JavaScript error dialog box with the title "JavaScript" and the following text: "<skatt.nxc.no> Operasjon mislykket! E-postadressen var ikke registrert i vårt system. Vennligst verifiser deg ved å oppgi ditt medlemsnummer og postnummer. Passordet vil bli sendt til e-postadressen som du oppgir." The dialog box also has a checkbox for "Stop executing scripts on this page" and an "OK" button.

Copyright © 2007 Skattebetalerforeningen and its licensors. All rights reserved.

- 4) Trykk på OK – og fyll inn medlemsnummer og postnummer, og trykk "Lag nytt passord". Epostadressen vil da bli koblet til din bruker, slik at du i framtiden bruker denne som brukernavn. Passord blir sendt til din innboks.

Har du skiftet epostadresse?

Dersom du har skiftet epostadresse, og ikke får logget inn, så send en epost til skatt@skatt.no, så hjelper vi deg så fort vi kan.